

FICHE TECHNIQUE PLAN DE TRAVAIL COMPATECH

Matériel: HDF Hydrofuge

Hydrofuge: Oui

Finition: Laqué



Laqué mat



Hydrofuge

COULEURS PLAN DE TRAVAIL COMPATECH



B-Ada



Cotton



Griggio



Musgo



Avio



Quarzo



Ceniza



Navy



Black



Nieve Brillo




Gris Brillo

MESURES PLAN DE TRAVAIL COMPATECH


Plan de travail standard

Épaisseur 1,3cm



46

61-71-81-91-101-121



40

61-81

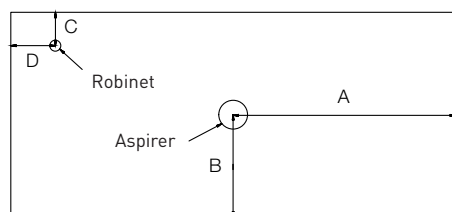
Top compatible avec la série Mldi

Épaisseur 1,3cm / *Non disponible en haute brillance



36

51-61



Indiquer les dimensions et le diamètre du tuyau et du robinet en millimètres.